


CAJA DE MANIOBRAS DE ACUERDO A NORMAS NTC, ANSI Y RETIE.


Nota: Los diseños son propiedad de Nacional de Transformadores S.A.S – TESLA. Prohibida su utilización total o parcial sin autorización escrita de Nacional de Transformadores S.A.S – TESLA.



VISTA FRONTAL 3 VIAS (SIN MUEBLE)



VISTA LATERAL



ESQUEMA A




Tensión serie (KV)	15
N° de Vias	2, 3, 4, 5, 6
Entradas Salidas (A)	200-600
Derivaciones	200-600
N° de Fases	3
Tipo	Selectiva
Montaje	Interior-Exterior
BIL (KV)	95
Refrigeración	ONAN
Líquido aislante	Aceite Mineral-Vegetal

VISTA FRONTAL 6 VIAS (SIN MUEBLE)



VISTA LATERAL



ESQUEMA B



PARTES CONSTITUTIVAS

- 1 Dispositivo de llenado
- 2 Nivel de aceite
- 3 Seleccionar On - Off
- 4 Válvula de alivio de sobre presión
- 5 Terminales de conexión tipo premodeladas
- 6 Soportes de parqueo
- 7 Terminal para puesta a tierra
- 8 Válvula de recirculación
- 9 Dispositivo de izar
- 10 Placa de características (internamente)
- 11 Chapa

N° Vias	Esquema	A (mm)	B (mm)	C (mm)	Aceite (L)	Peso. (Kg)
2	A	1240	1160	1180	240	430
3	A	1240	1180	1240	330	560
4	A	1750	1200	1290	560	950
5	B	1610	1650	1350	660	1170
6	B	1660	1650	1600	800	1310

- Por cambios en la tecnología y métodos de fabricación, las dimensiones, pesos y volumen de aceite pueden cambiar sin previo aviso, tolerancias $\pm 10\%$.
- Para número de Vias y configuraciones diferentes, favor consultar con fábrica.
- Las medidas son aproximadas, para planos definitivos consultar con fábrica.
- El aceite vegetal genera un costo adicional.



TR-CO17/7452